



ТЕРРИТОРИАЛЬНЫЙ ОРГАН
ФЕДЕРАЛЬНОЙ СЛУЖБЫ
ГОСУДАРСТВЕННОЙ СТАТИСТИКИ
ПО РЕСПУБЛИКЕ МАРИЙ ЭЛ

О ФИНАНСОВОМ СОСТОЯНИИ ОРГАНИЗАЦИЙ

январь – май 2024 года

09.08.2024

Отдел статистики цен и финансов

СОДЕРЖАНИЕ

Сальдированный финансовый результат деятельности организаций	3
Прибыль и убыток организаций	8
Просроченная задолженность организаций	13

1

**Сальдированный финансовый
результат деятельности организаций**

САЛЬДИРОВАННЫЙ ФИНАНСОВЫЙ РЕЗУЛЬТАТ*

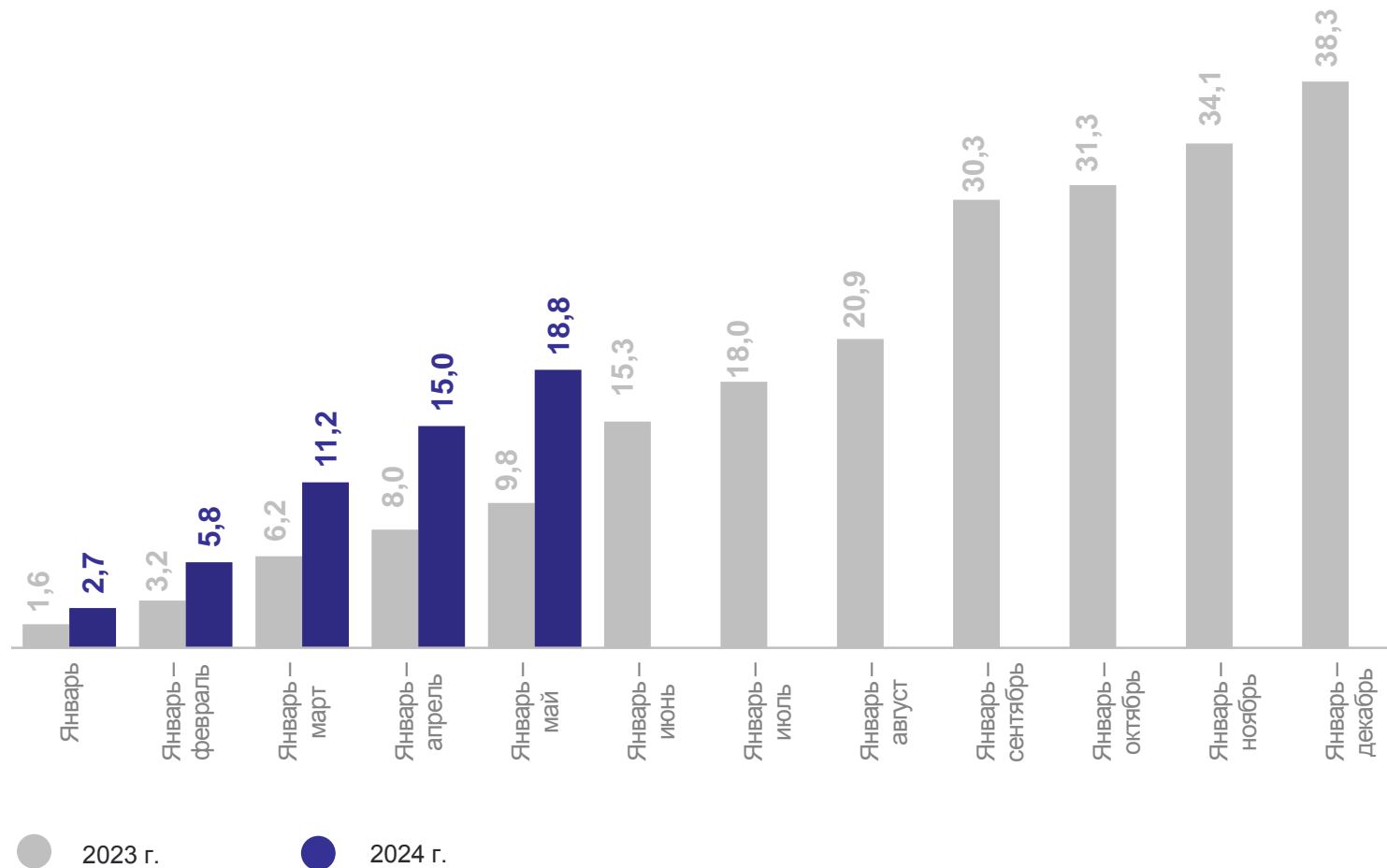
млрд рублей

МАРИСТАТ

январь – май 2024 г.

Сальдированный
финансовый результат
(прибыль минус убыток)

18,8 млрд рублей



* Здесь и далее по оперативным данным, без субъектов малого предпринимательства, кредитных организаций, государственных (муниципальных) учреждений, некредитных финансовых организаций.

ТЕМПЫ РОСТА САЛЬДИРОВАННОГО ФИНАНСОВОГО РЕЗУЛЬТАТА

МАРИСТАТ

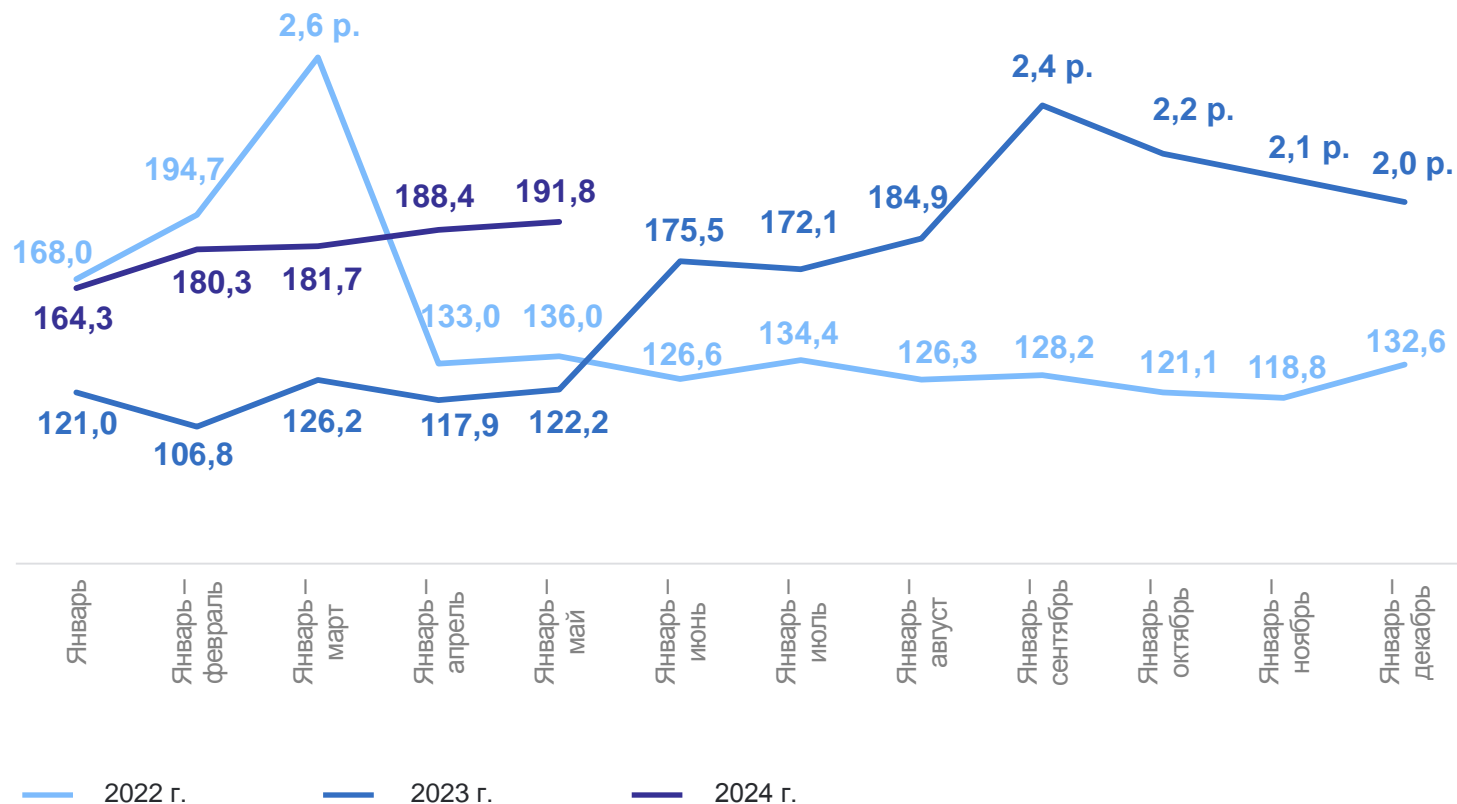
в % к соответствующему периоду предыдущего года*

январь – май 2024 г.

Сальдированный финансовый результат (прибыль минус убыток)

191,8%

к январю – маю 2023 г.*

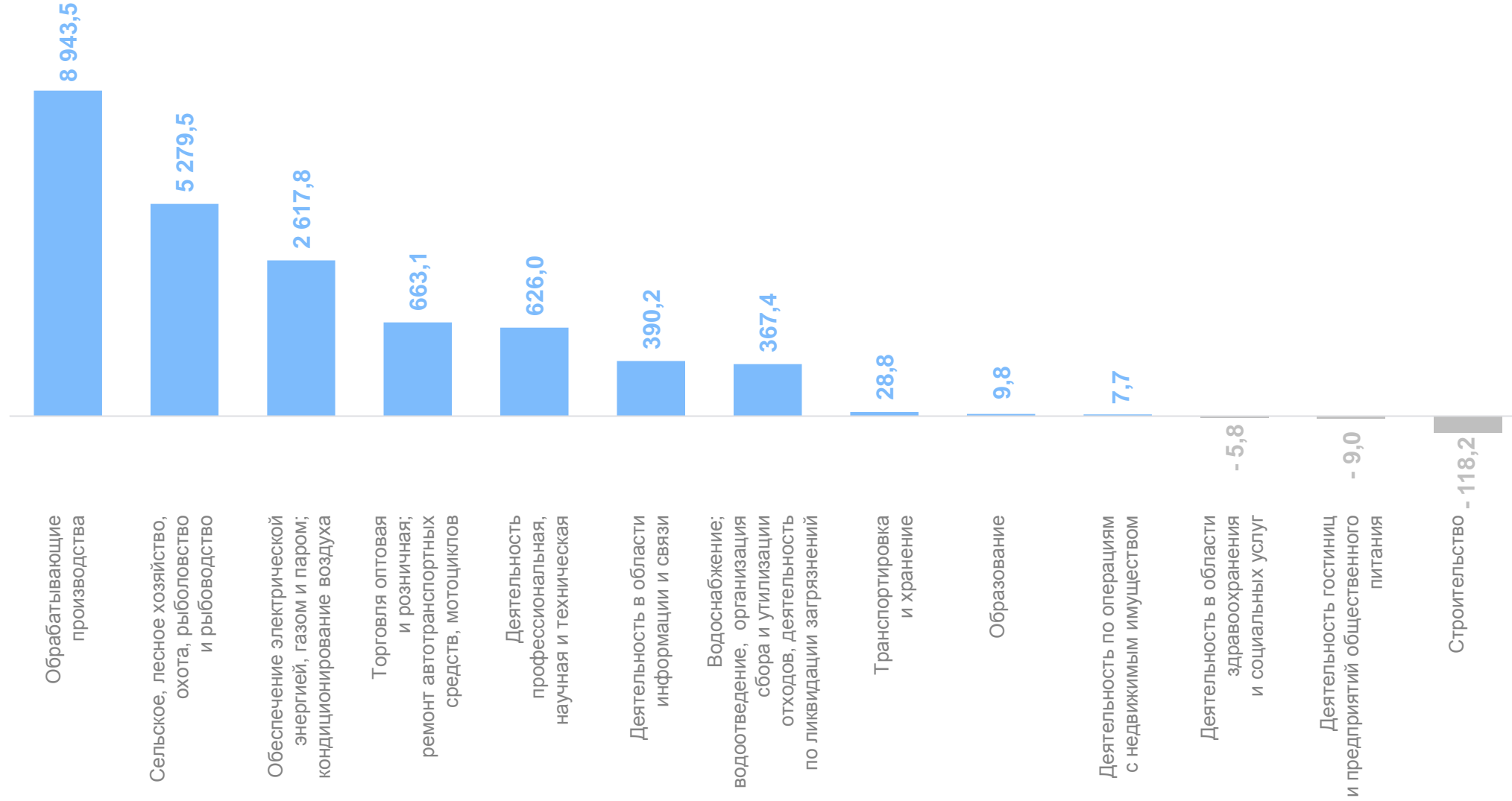


* По сопоставимому кругу организаций в соответствии с методологией бухгалтерского учета.

САЛЬДИРОВАННЫЙ ФИНАНСОВЫЙ РЕЗУЛЬТАТ ОРГАНИЗАЦИЙ ПО ВИДАМ ЭКОНОМИЧЕСКОЙ ДЕЯТЕЛЬНОСТИ

млн рублей

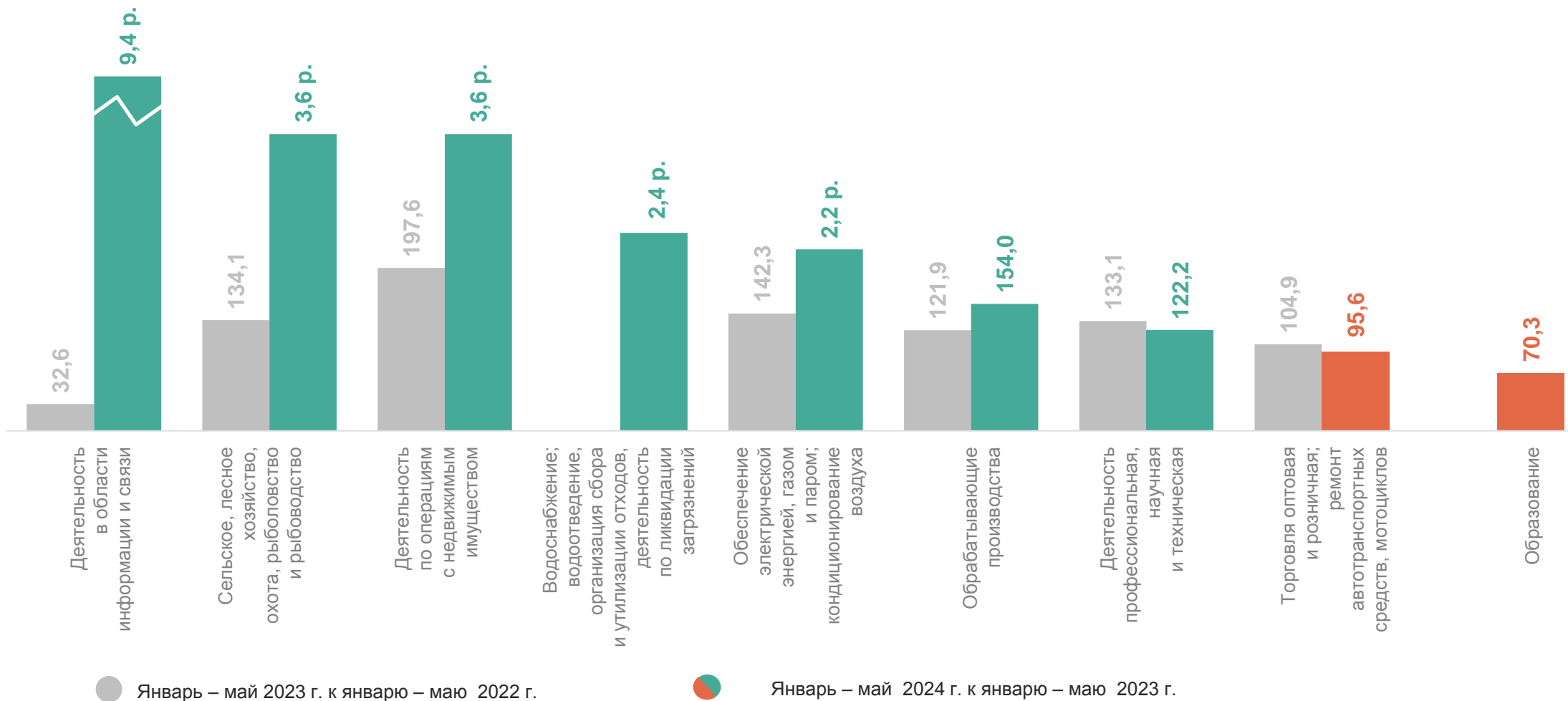
МАРИСТАТ



ТЕМПЫ РОСТА САЛЬДИРОВАННОГО ФИНАНСОВОГО РЕЗУЛЬТАТА ПО ВИДАМ ЭКОНОМИЧЕСКОЙ ДЕЯТЕЛЬНОСТИ

МАРИСТАТ

в % к соответствующему периоду предыдущего года*



* По сопоставимому кругу организаций в соответствии с методологией бухгалтерского учета.

2

Прибыль и убыток организаций

ПРИБЫЛЬ ОРГАНИЗАЦИЙ

млрд рублей

МАРИСТАТ

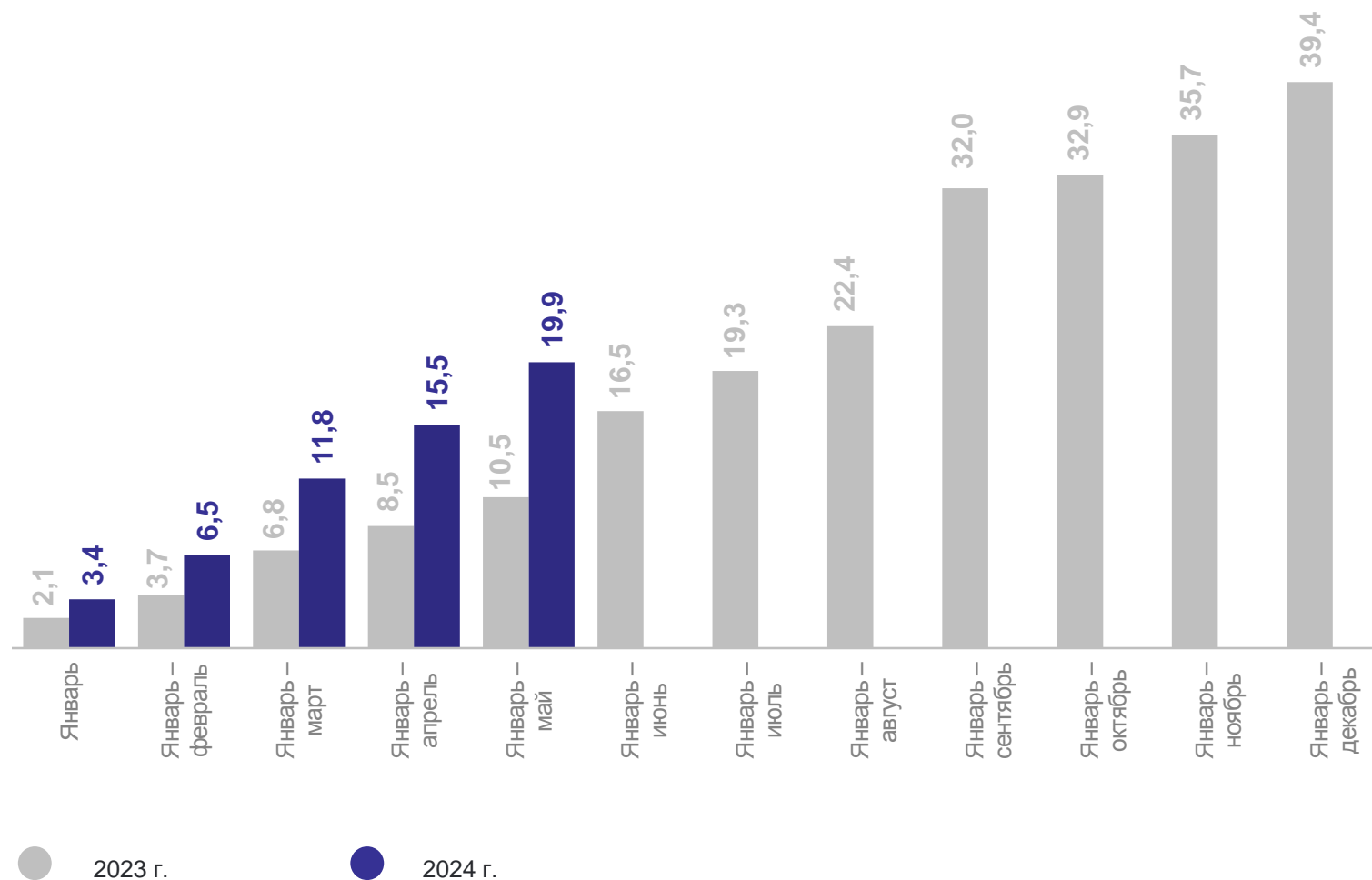
январь – май 2024 г.

Всего **19,9**

Обрабатывающие
производства **9,7**

Сельское, лесное хозяйство,
охота, рыболовство
и рыбоводство **5,3**

Торговля оптовая
и розничная; ремонт
автотранспортных средств
и мотоциклов **0,7**



УБЫТОК ОРГАНИЗАЦИЙ

млн рублей

МАРИСТАТ

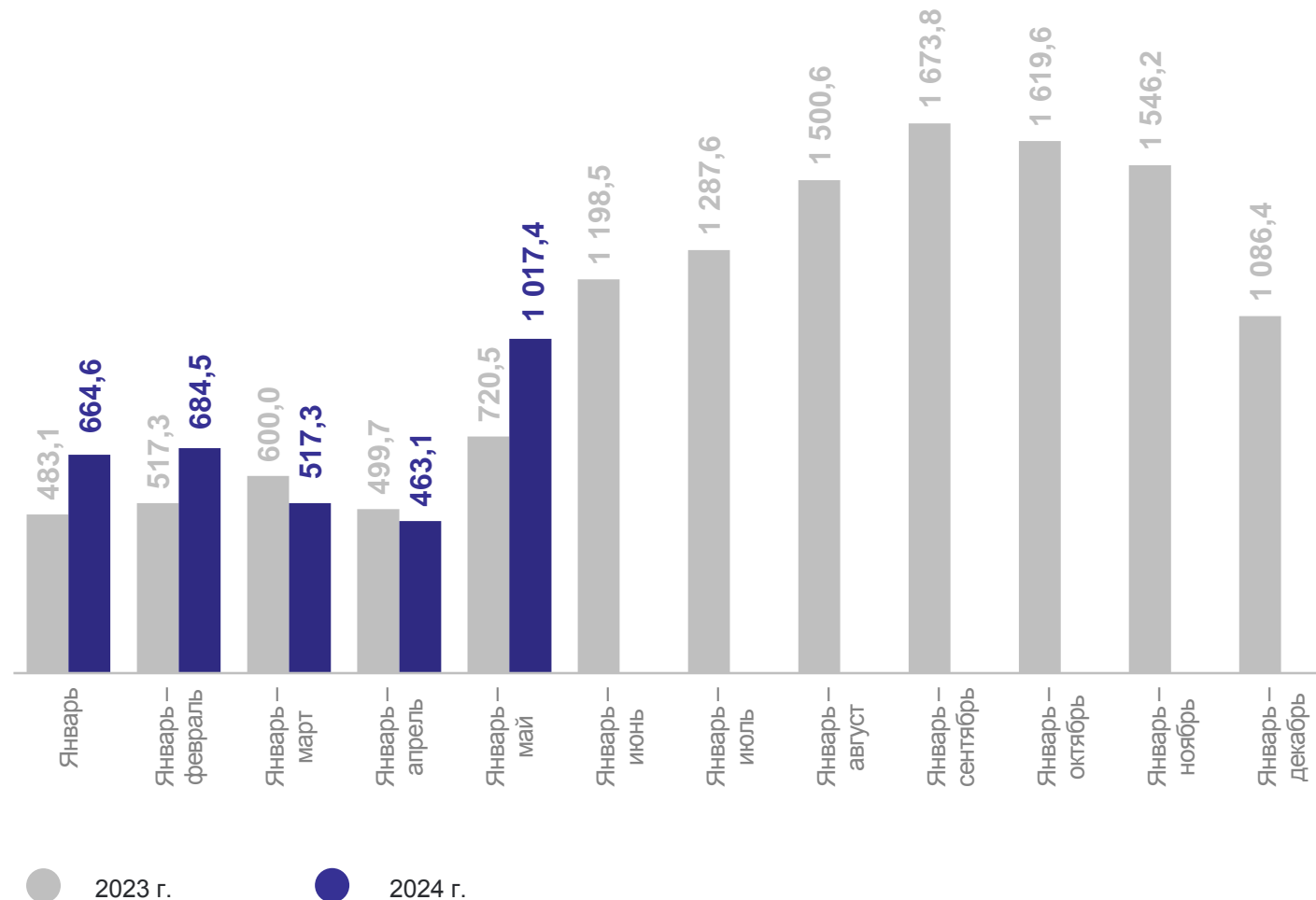
январь – май 2024 г.

Всего **1 017,4**

Обрабатывающие производства **721,4**

Строительство **158,3**

Водоснабжение; водоотведение, организация сбора и утилизации отходов, деятельность по ликвидации загрязнений **33,5**



ТЕМПЫ РОСТА ФИНАНСОВЫХ РЕЗУЛЬТАТОВ

январь – май 2024 г. в % к январю – маю 2023 г.*

МАРИСТАТ



* По сопоставимому кругу организаций в соответствии с методологией бухгалтерского учета.

ДОЛЯ ПРИБЫЛЬНЫХ И УБЫТОЧНЫХ ОРГАНИЗАЦИЙ

в % к общему числу организаций

МАРИСТАТ

В целом по республике



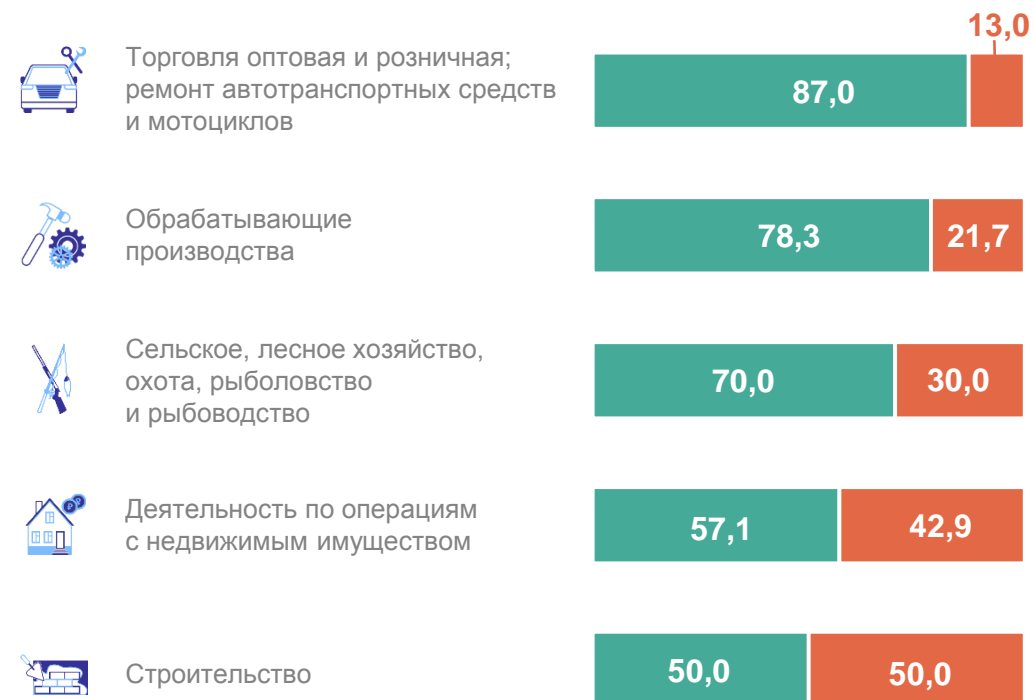
Январь – май 2023 г.

Январь – май 2024 г.

● Доля прибыльных организаций

● Доля убыточных организаций

По отдельным видам экономической деятельности, январь – май 2024 г.



3

Просроченная задолженность организаций

ПРОСРОЧЕННАЯ ДЕБИТОРСКАЯ ЗАДОЛЖЕННОСТЬ

на конец мая

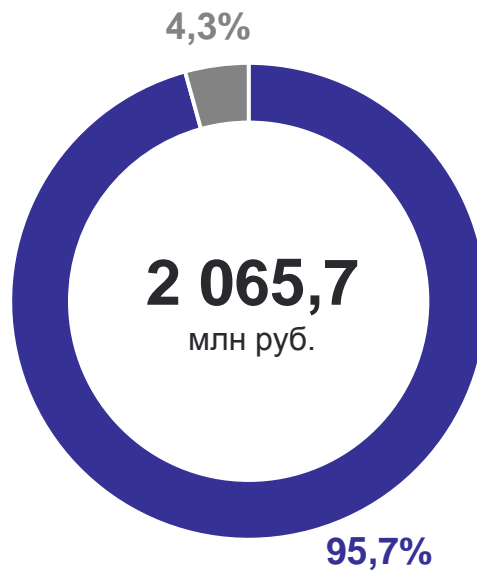
МАРИСТАТ

май 2024 г.

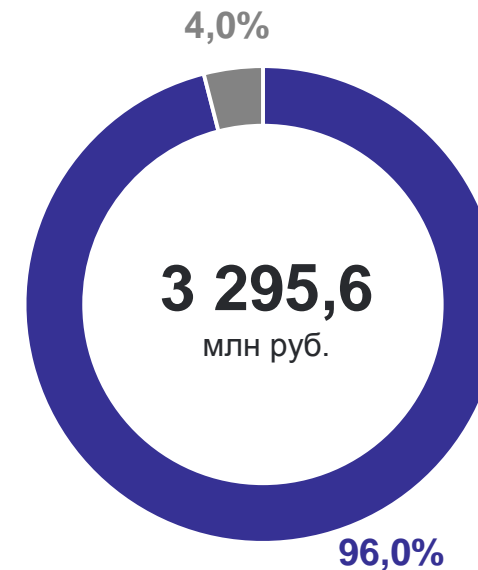
Просроченная дебиторская задолженность **3 295,6** млн рублей

из неё задолженность покупателей **3 164,4** млн рублей

2023 г.



2024 г.



● Задолженность покупателей

● Прочая

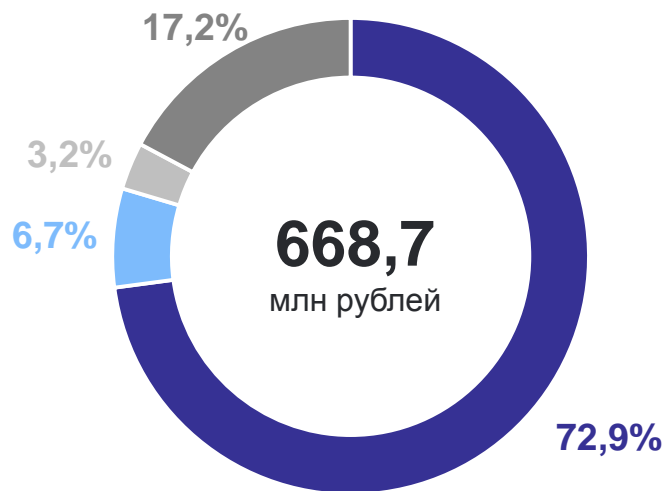
ПРОСРОЧЕННАЯ КРЕДИТОРСКАЯ ЗАДОЛЖЕННОСТЬ

на конец мая

МАРИСТАТ

2023 г.

2024 г.



- Задолженность поставщикам
- Задолженность по платежам в бюджет
- Задолженность по платежам в государственные внебюджетные фонды
- Прочая

По отдельным видам экономической деятельности, май 2024 г.

	Обрабатывающие производства	537,8 млн рублей
	Водоснабжение; водоотведение, организация сбора и утилизации отходов, деятельность по ликвидации загрязнений	63,8 млн рублей
	Деятельность по операциям с недвижимым имуществом	48,2 млн рублей